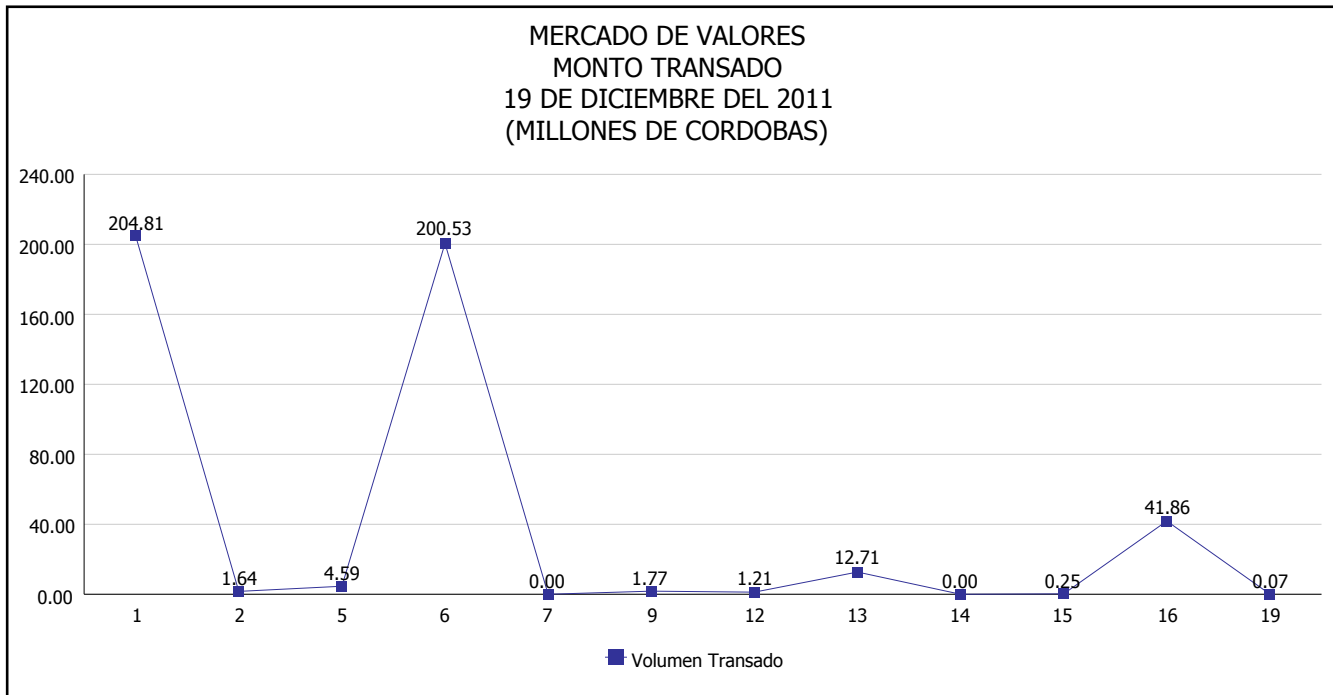


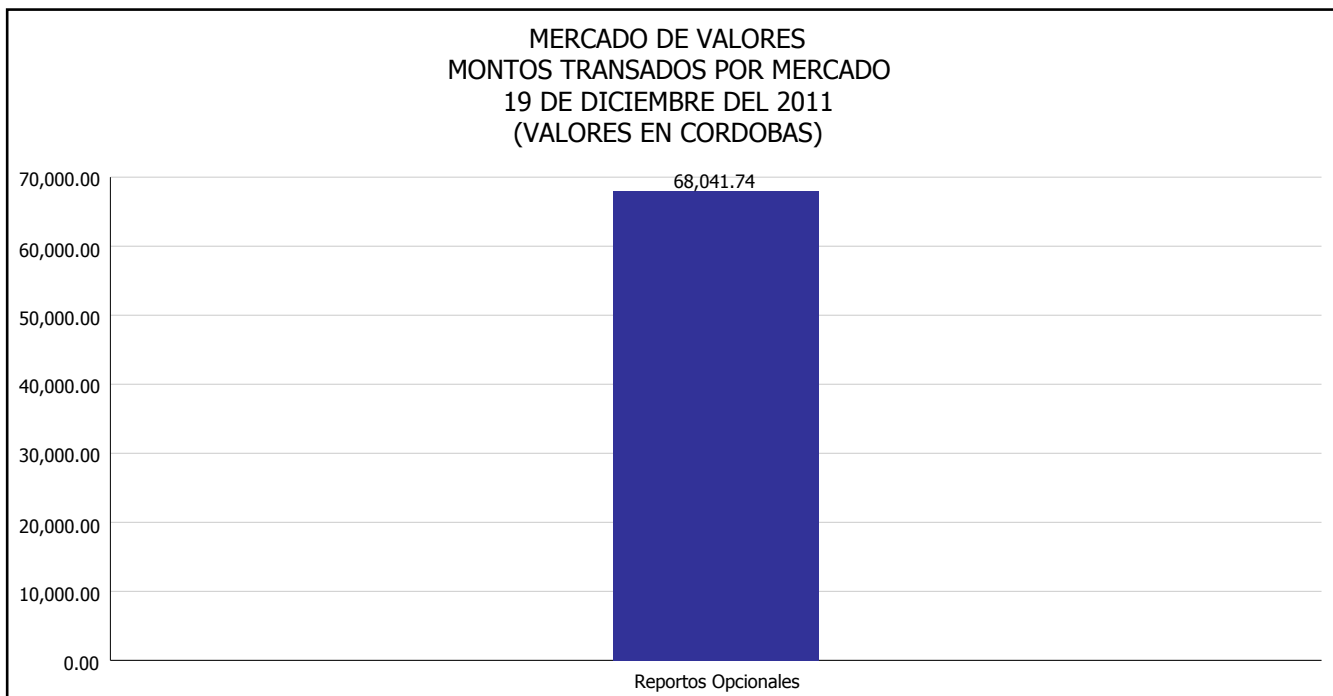


INTENDENCIA DE VALORES INFORME DIARIO MERCADO DE VALORES DE NICARAGUA

Superintendencia de Bancos y de Otras
Instituciones Financieras de Nicaragua



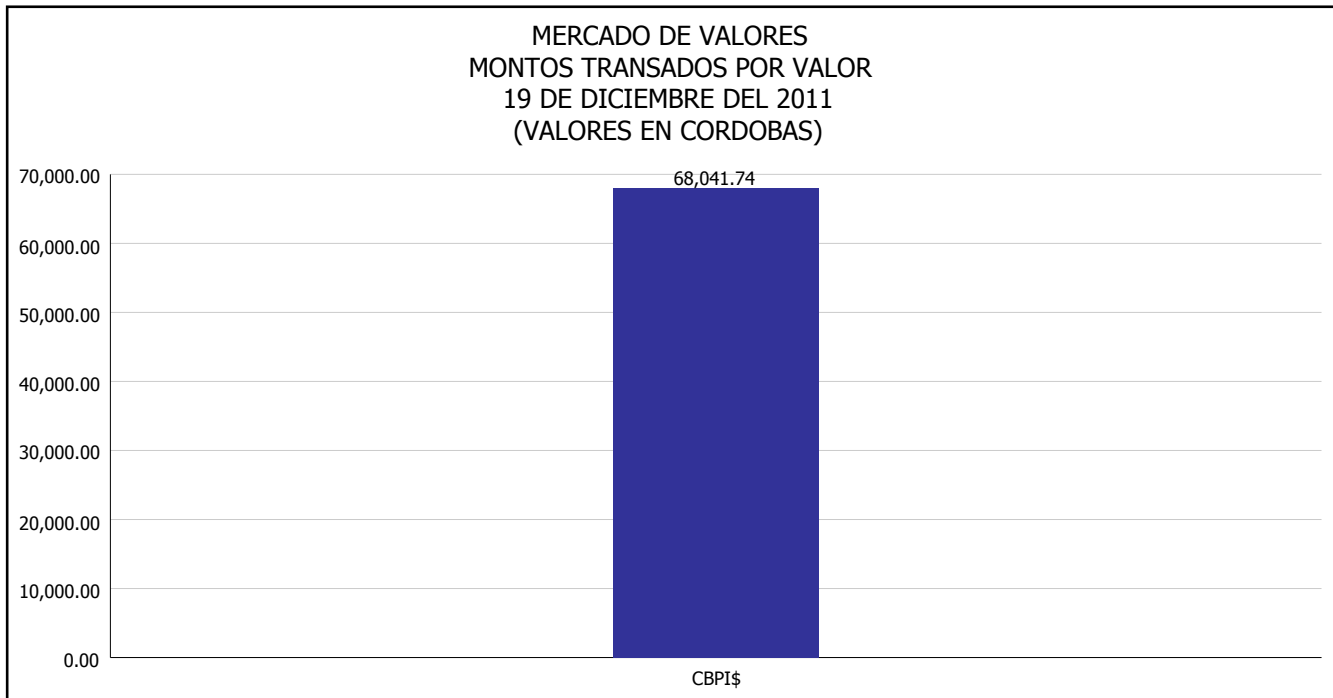
Del 1 al 19 de Diciembre del 2011, en el mercado de valores se han transado C\$ 469,457,752.78






INTENDENCIA DE VALORES INFORME DIARIO MERCADO DE VALORES DE NICARAGUA

Superintendencia de Bancos y de Otras
Instituciones Financieras de Nicaragua



*Para los BPI se presentan años al vencimiento



Fuente: Bolsa de Valores de Nicaragua



Superintendencia de Bancos y de Otras
Instituciones Financieras de Nicaragua

INTENDENCIA DE VALORES INFORME DIARIO MERCADO DE VALORES DE NICARAGUA

HECHOS RELEVANTES EN MERCADOS INTERNACIONALES

Los precios de las acciones bajaron en la Bolsa de Valores de Nueva York luego de que los ministros de finanzas europeos recaudaron menos de la cantidad prometida para un fondo de rescate.

Las acciones bancarias fueron particularmente golpeadas. Morgan Stanley cayó 5.50% y Bank of America Corp. se hundió 4%, la mayor caída en el promedio industrial Dow Jones.

"Si Europa nos va a arrastrar, va a pasar a través de las entidades financieras", dijo J.J. Kinahan, estratega jefe de derivados de TD Ameritrade.

Mario Draghi, presidente del BCE, dijo el lunes que el banco central estaba buscando maneras de mantener activo el fondo de rescate de la zona euro incluso si las agencias calificadoras de crédito degradan a Francia y le quitan su calificación AAA, la nota más alta. El fondo de rescate depende de que Francia, Alemania y los países que contribuyen a él mantengan la mejor calificación. Draghi también reiteró su opinión de que las compras de bonos gubernamentales a gran escala no eran parte de la responsabilidad del banco central.

En Estados Unidos, un indicador de la confianza entre los constructores subió a su nivel más alto desde mayo del 2010. El índice de confianza de la Asociación Nacional de Constructores de Viviendas/Wells Fargo añadió dos puntos hasta llegar a 21 en diciembre. Cualquier lectura por debajo de los 50 todavía refleja una perspectiva negativa.

INDICES	PRINCIPALES INDICES BURSATILES EE-UU			
	CIERRE DEL DIA		VARIACIONES	
	16/12/2011	19/12/2011	ABSOLUTA	RELATIVA
Dow Jones	11,866.39	11,766.26	100.13	0.80%
Nasdaq	2,555.33	2,523.14	32.19	1.30%
S&P	1,219.66	1,205.35	14.31	1.20%